

Parabéns você acaba de adquirir a Cisterna Floreira Ciclodagua.

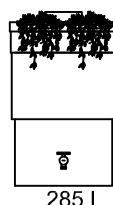


A Cisterna Floreira Ciclodagua é extremamente versátil, ideal para os mais diversos ambientes, pois complementa de forma elegante fachadas e inclui sustentabilidade em seu projeto arquitetônico.


A captação de água da chuva em cisternas que funcionam como vasos ou floreiras é uma tendência mundial para ambientes urbanos pois permite o cultivo de pequenas hortas verticais ou a criação de plantas ornamentais trazendo beleza e praticidade de forma ecológica.

Entre as várias vantagens destacam-se:


- Captação de água da chuva,
- Paisagismo,
- Horta vertical,
- Otimização de espaço,
- Beleza,
- Prevenção de cheia,
- Uso racional da água.



285 L



380 L



675 L

Este moderno sistema para captação e uso de água da chuva conta com:

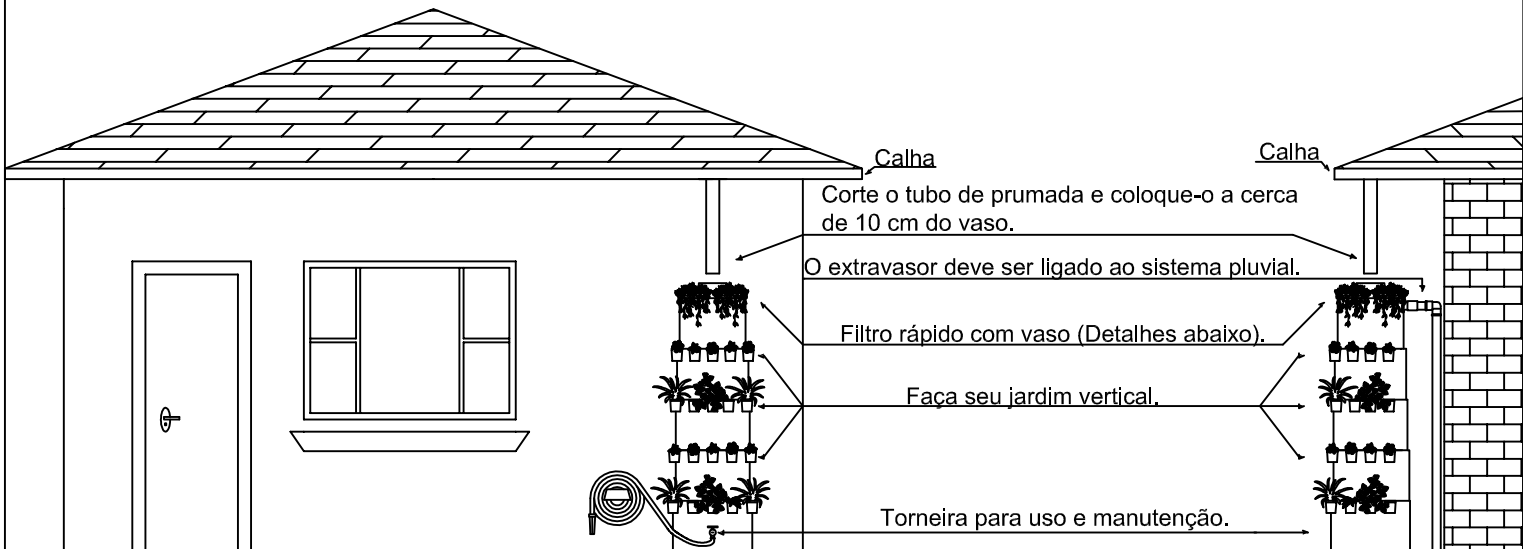
- Filtro rápido para seleção de resíduos sólidos com eficiência superior a 99%,
- Sistema de multi sifão para bloqueio da entrada de vetores como o *Aedes aegypti*, também evita o mal cheiro vindo do esgoto ou sistema pluvial,
- Conta com sistema de drenagem,
- Adequada camada de solo,
- Grande área para oportunizar o uso de diversas plantas e execução de paisagismo adequado,
- Múltiplas camadas para decoração e cultivo com vasos de flores, ervas, verduras, etc.

A Cisterna Floreira Ciclodagua é de fácil instalação. Apenas siga as instruções apresentadas no guia, observe atentamente as imagens e as instruções para o posicionamento da cisterna, suas conexões e a correta forma de montar os filtros.



Guia de Instalação

Cisterna Floreira e Jardim Vertical



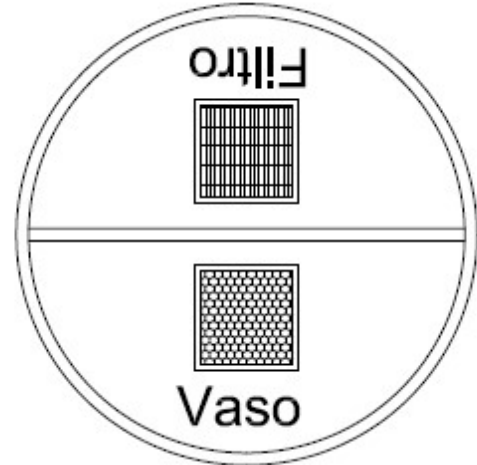
Filtro Rápido

O filtro rápido com vaso é seccionado em 02 partes:

Ⓐ Filtro de partículas:
Manutenção periódica.

Ⓑ Filtro rápido:
Deve ser preenchido com Brita 1 e seixo rolado médio ou grande.

Ⓒ Vaso:
Cobrir com terra adubada e dispor plantas e decoração a sua escolha.



Obs.:

- Para montar o seu jardim suspenso adquira nossos kits nas lojas.
- Os porta vasos contam com dois diâmetros diferentes, 15 cm e 10 cm.
- Escolha a os itens que mais lhe agradam, aproveite e divirta-se com seu jardim suspenso.
- Compre elemento filtrante quando necessário.
- Área máxima de captação: 80 m²